

Programme préliminaire
Programma preliminare

OCT 2012

3° cours intensif d'OCT
3° corso intensivo di OCT

Rome, 5 octobre 2012


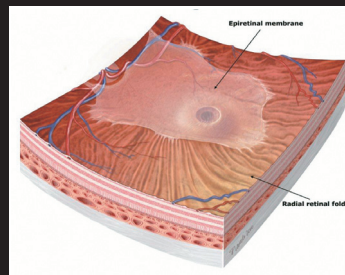
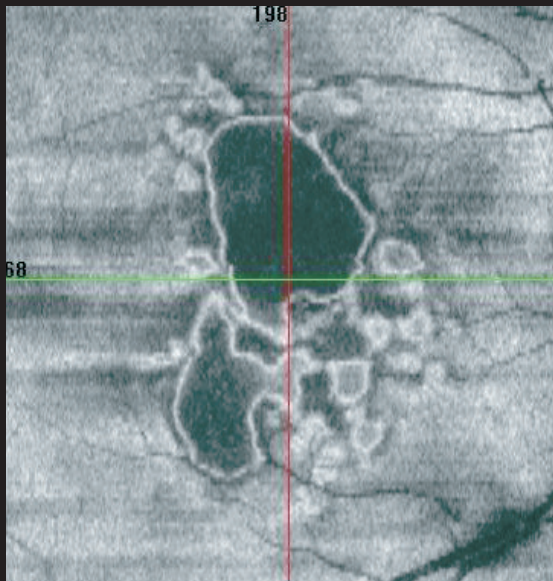
Directeurs
Gabriel Coscas
Bruno Lumbroso

Président d'Honneur
Rosario Brancato

Coordinateurs
Claudio Azzolini
Marco Rispoli

Langues Italien et Français avec traduction simultanée

informations et inscriptions
www.progressinmedicina.it



Après le succès des cours d'OCT de 2010 et 2011, nous proposons le 5 Octobre 2012 une journée intense, à Rome, de conférences sur les OCT de la rétine, choroïde et du segment antérieur, ou nous présenterons un cours complet d'OCT et une méthode logique d'analyse et d'interprétation des images rétinienne des OCT et développerons les dernières nouveautés technologique et les futurs développements dans ce domaine. Une attention particulière sera donnée aux OCT « en face » dont les applications cliniques sont de plus en plus nombreuses.

Gabriel Coscas, Bruno Lumbroso

Dopo il successo dei corsi OCT franco-italiani del 2010 e 2011, organizziamo il 5 Ottobre 2012, a Roma, un corso molto intenso ed impegnativo, alla fine del quale il collega che avrà partecipato con attenzione ed impegno potrà leggere un esame OCT e potrà fornire un referto clinico relativo ai casi più frequenti della patologia retinica ma gli permetterà anche di orientarsi nella diagnosi nei casi più difficili e rari e anche di glaucoma e del segmento anteriore. Esporremo dei metodi logici di analisi ed interpretazione degli OCT, presenteremo novità importanti nella tecnologia OCT e vi informeremo dei futuri sviluppi della tecnologia. Tratteremo in modo particolare degli OCT frontali o "en face", le cui applicazioni cliniche si stanno sviluppando.

Gabriel Coscas, Bruno Lumbroso

Programme

- Technologie des OCT
- Méthode logique d'analyse et d'interprétation des images rétinienne des OCT
- Applications récentes des OCT « en face »
- Les couches rétinienne externes
- La choroïde
- Futures possibilités des OCT

Applications cliniques actuelles et futures

- Dégénérescences maculaires
- Décollements vasculaires et non vasculaires de l'épithélium pigmentaire
- Œdème rétinien, Occlusions Vasculaires, Rétinopathie Diabétiques, Epithéliopathies rétinienne
- OCT et interface vitréo-rétinienne
- OCT du segment antérieur. Glaucome et chirurgie réfractive.
- OCT dans le Glaucome
- Instruments OCT: OCT Spectral Optovue, OCT Copernicus, OCT/SLO Spectral OTI, OCT Spectral Topcon, OCT Spectral Nidek, OCT Spectral Zeiss « Cirrus », OCT Spectralis Heidelberg

Présentation et discussion de cas cliniques

Programma

- *La tecnologia dell'OCT Spectral Domain*
- *Metodo logico di analisi ed interpretazione degli OCT*
- *Applicazioni recenti dell'OCT "en face"*
- *Gli strati retinici esterni*
- *La coroidè*
- *Futura evoluzione degli OCT clinici*

Applicazioni cliniche retiniche attuali e future dell'OCT

- *Degenerazioni maculari*
- *Distacchi vascolari e non vascolari dell'epitelio pigmentato*
- *Retinopatia diabetica, Edemi retinici, Occlusioni vascolari, Atrofie retiniche, Epiteliopatia retinica diffusa ed acuta*
- *Interfaccia vitreo-retinica, fori e pseudofori, Evoluzione OCT post operatoria*
- *OCT del segmento anteriore, chirurgia refrattiva e Glaucoma*
- *OCT del Glaucoma*
- *Strumenti OCT: Spectral Optovue, OCT Copernicus, OCT/SLO Spectral OTI, OCT Spectral Topcon, OCT Spectral Nidek, OCT Spectral Zeiss "Cirrus", OCT Spectralis Heidelberg*

Discussione di casi clinici

INFORMATIONS GENERALES

SIÈGE DU CONGRÈS

SEDE

Roma Eventi - Piazza di Spagna
Via Alibert, 5 A - 00187 Roma
Tel. e Fax +39.06.36.01.90.16

SÉCRÉTARIAT SCIENTIFIQUE

SEGRETARIA SCIENTIFICA

Prof. Bruno Lumbroso
Tel. +39.06.37.51.80.08
Fax +39.06.37.20.453
e-mail: bruno.lumbroso@gmail.com

SÉCRÉTARIAT ORGANISATEUR

SEGRETARIA ORGANIZZATIVA

Patrizia Bonelli
Via Bartolomeo Gosio, 102
00191 Roma
Tel. e Fax +39.06.33.38.227
e-mail: info@progressinmedicina.it
bonellipatrizia@libero.it
sito web: www.progressinmedicina.it

FRAIS D'INSCRIPTION

Frais d'inscription € 200,00 jusqu'au
15 juillet 2012.
Après cette date € 300,00.

ISCRIZIONE

Entro il 15 luglio 2012, la quota di partecipazione è:
- € 200,00 IVA inclusa, per i medici oculisti
- € 90,00 IVA inclusa, per le ortottiste e gli specializzandi.
Dopo tale data è :
- € 300,00 IVA inclusa, per i medici oculisti
- € 150,00 IVA inclusa per le ortottiste e gli specializzandi.